

Comment lire les livres Numilog sur tablettes ou smartphones ?

1- Téléchargez l'application Bluefire Reader ou Aldiko Book Reader (cliquer sur les imagettes ci-dessous pour télécharger les appli)

Bluefire Reader for Android
Download Now!

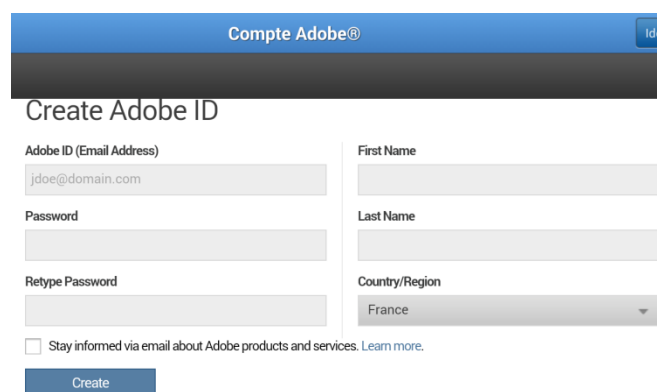


Bluefire Reader for iOS
Download Now!

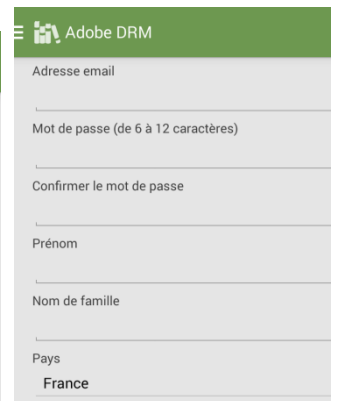
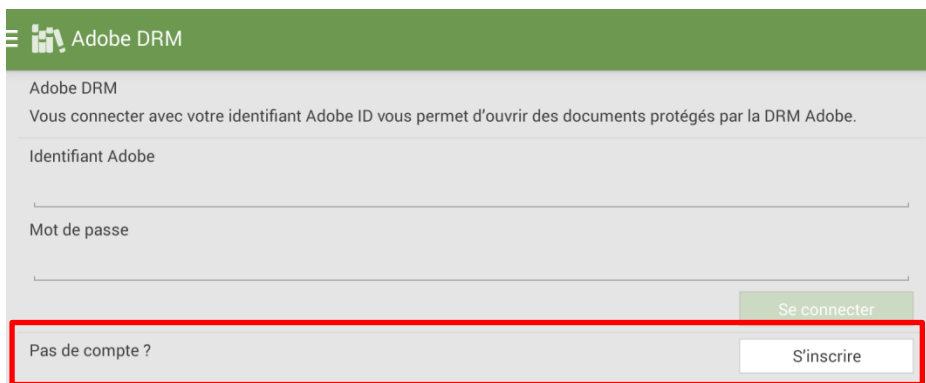
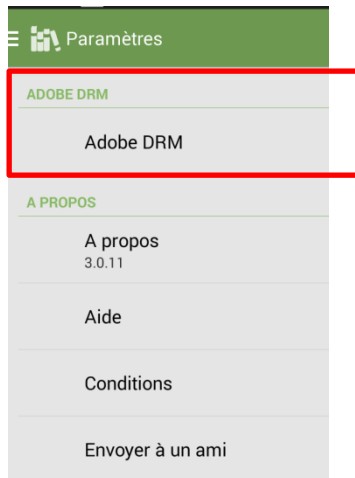
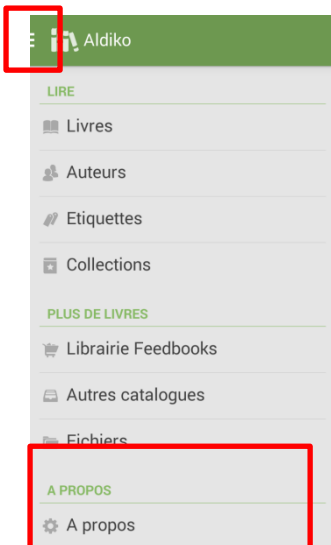
2- Pour que le livre puisse s'ouvrir, vous devez posséder un identifiant Adobe (**Adobe ID**)

Si vous n'en avez pas, vous pouvez en demander un directement à partir des appli Bluefire Reader ou Aldiko. Voici la marche à suivre :

► A partir de BlueFire Reader



► A partir d'Aldiko Book Reader



3- Connectez-vous sur le site de la Bibliothèque depuis votre smartphone ou votre tablette

Allez dans Nos Collections > Livres numériques > [Accès sélection NumiLog](#)

Choisissez un ouvrage, cliquez sur Télécharger, identifiez-vous puis cliquez sur Emprunter le livre

Le document s'ouvre ensuite dans l'application Bluefire Reader ou Aldiko selon l'application que vous avez installée.